

Osservatorio ETFplus

Quarto trimestre 2018
ottobre – dicembre



London
Stock Exchange Group

Contenuti

ETFplus

Novità del trimestre pag. 3

Nuovi strumenti sul mercato italiano pag. 4

Andamento degli scambi pag. 5

Liquidità – Spread pag. 6

Patrimonio investito in Italia e raccolta netta pag. 7

Novità del trimestre

Milestone del mercato ETFplus – Q4 2018

- 43 nuovi strumenti quotati nel quarto trimestre, per un totale di 191 strumenti quotati nel 2018. In totale sono 1209 gli strumenti disponibili sul mercato ETFplus a fine dicembre
- 1 nuovo emittente di ETF: HANetf che ha quotato 3 ETF

Patrimonio Investito / raccolta netta in Italia – Q4 2018

- A fine dicembre l'AUM del mercato ETFplus ha raggiunto 66,9 miliardi di Euro
- Nel quarto trimestre dell'anno sono stati raccolti 2,1 miliardi di Euro, per un totale di 6,7 miliardi di Euro raccolti nel 2018. Nel 2018 sono stati raccolti 4,6 miliardi in ETF obbligazionari, confermando la leadership dell'asset class sul mercato ETFplus

Andamento degli scambi – Q4 2018

- Record storico controvalore annuo scambiato: 108,9 miliardi di Euro (+11,8% rispetto al 2017), di cui 28,9 miliardi di Euro nel quarto trimestre
- Controvalore scambiato con funzionalità RFQ nel quarto trimestre pari a 1,87 miliardi di Euro, con una dimensione media dei contratti pari a €7,4 milioni. Nel mese di dicembre record di contratti e relativo controvalore scambiato con questa funzionalità: 100 contratti per 922 milioni di Euro. 4,8 miliardi di Euro scambiati nel 2018 (+116,9% rispetto al 2017)

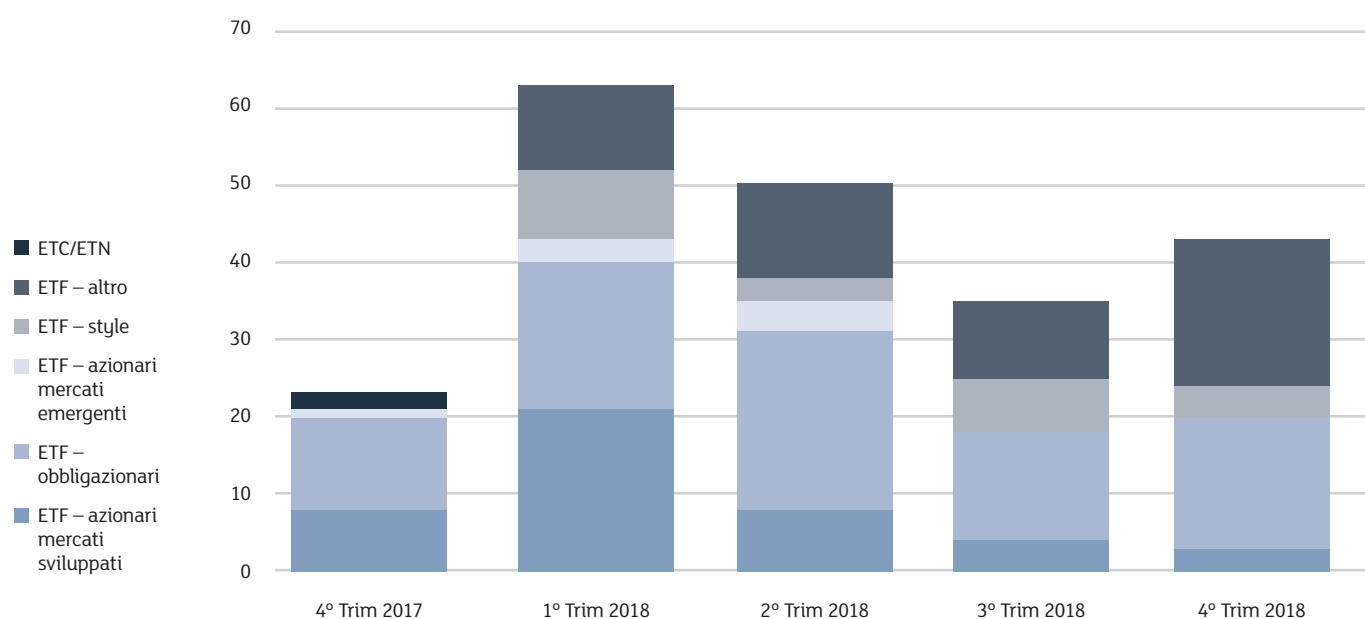
Novità disponibili sul mercato ETFplus

- 3 ETF su indici di società attive rispettivamente nell'e-commerce, tecnologia cloud e tecnologie innovative
- 2 ETF su indici di società attive nell'intelligenza artificiale
- 2 ETF short su indici legati a inflazione Europea e US

Macro trends del 2018 - Listing

- 14 ETF attivi, di cui 8 obbligazionari e 6 azionari, per un totale di 24 ETF attivi
- 22 ETF ESG/SRI, di cui 20 azionari e 2 obbligazionari, per un totale di 45 ETF quotati
- 30 ETF Smart Beta, di cui 28 azionari e 2 obbligazionari, per un totale di 156 ETF quotati

Nuovi strumenti sul mercato italiano

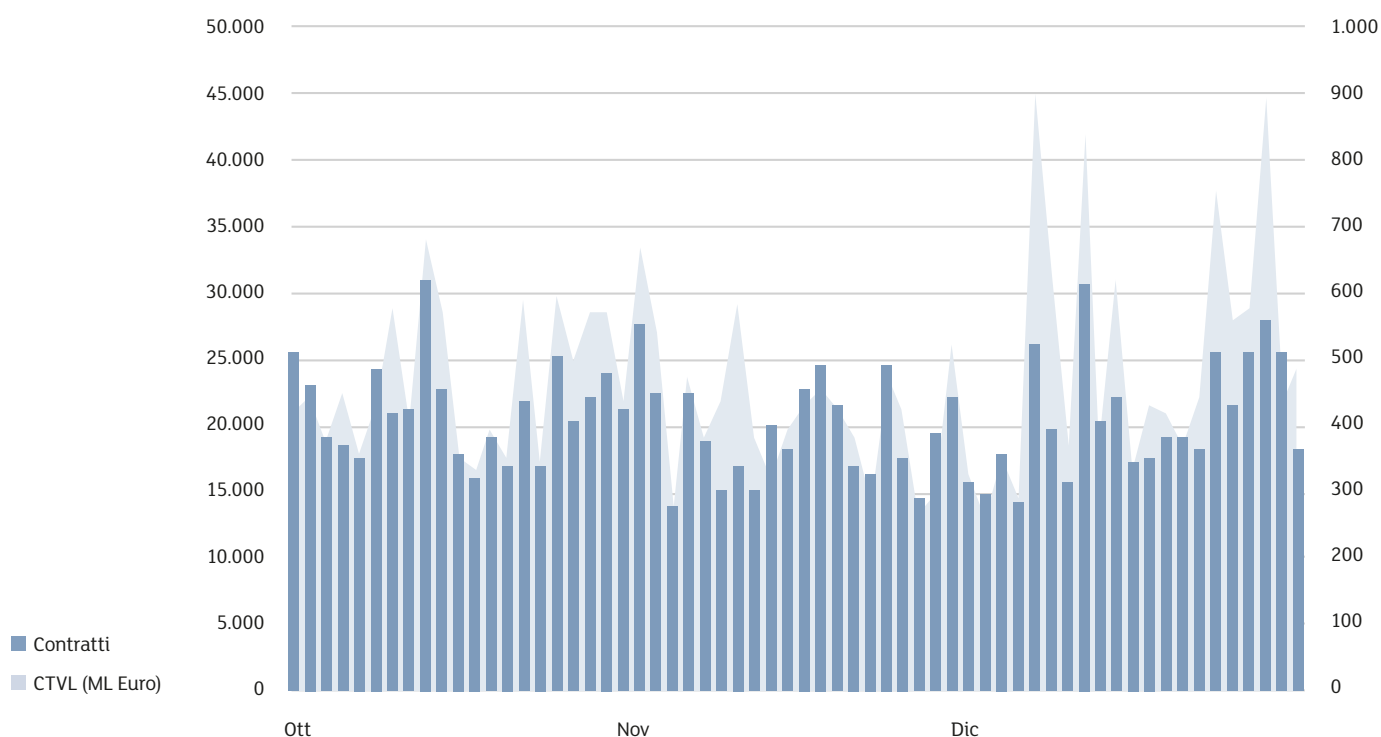


Nuovi strumenti – 4° Trim 2018

ETF	
Obbligazionario Corporate - High Yield	1
Titoli di Stato - Non Euro	2
Obbligazionario Corporate - Euro	5
Obbligazionario Corporate - Non Euro	1
Azionario Mondo	2
Azionario Style (Sviluppati)	2
Azionario Settoriali (Sviluppati)	2
Inflazione	2
Real Estate	3
Titoli di Stato - Euro	3
Azionario Tematici	14
Azionario Nord America	1
Azionario Style (Emergenti)	2
Titoli Di Stato - Emergenti	3
Totale 4° Trim 2018	43
Totale nuovi strumenti (ETF+ETC/ETN) anno 2018	191
Totale strumenti quotati al 31.12.2018	1.209

Fonte: Markets Analysis – London Stock Exchange Group.

Andamento degli scambi



Media giornaliera	4° Trim 2018	Var. % 4° Trim 2017	YtD 2018	Var. % YtD 2017
-------------------	--------------	---------------------	----------	-----------------

ETF

Contratti	11.987	25,1%	11.697	16,3%
Controvalore (ML Euro)	376,5	26,8%	349,5	16,3%

ETC/ETN

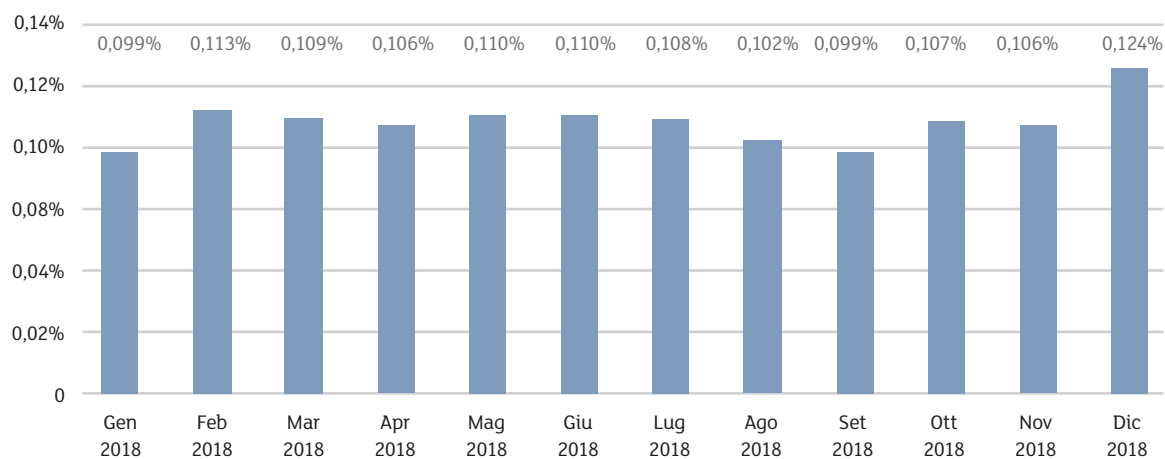
Contratti	8.537	34,2%	7.286	1,0%
Controvalore (ML Euro)	89,2	17,8%	82,7	-0,5%

Fonte: Markets Analysis – London Stock Exchange Group.

Liquidità – Spread

	ETF Azionari mercati sviluppati	ETF Obbligazionari	ETF Azionari mercati emergenti	ETF Style	ETF Altro
Gen 2018	0,080%	0,086%	0,150%	0,166%	0,188%
Feb 2018	0,092%	0,098%	0,172%	0,180%	0,210%
Mar 2018	0,090%	0,096%	0,160%	0,186%	0,205%
Apr 2018	0,086%	0,090%	0,167%	0,181%	0,204%
Mag 2018	0,085%	0,105%	0,159%	0,168%	0,195%
Giu 2018	0,086%	0,105%	0,171%	0,171%	0,187%
Lug 2018	0,086%	0,100%	0,172%	0,169%	0,190%
Ago 2018	0,079%	0,096%	0,164%	0,165%	0,188%
Set 2018	0,075%	0,093%	0,162%	0,154%	0,189%
Ott 2018	0,085%	0,095%	0,189%	0,182%	0,207%
Nov 2018	0,087%	0,091%	0,172%	0,184%	0,216%
Dic 2018	0,108%	0,107%	0,197%	0,190%	0,241%

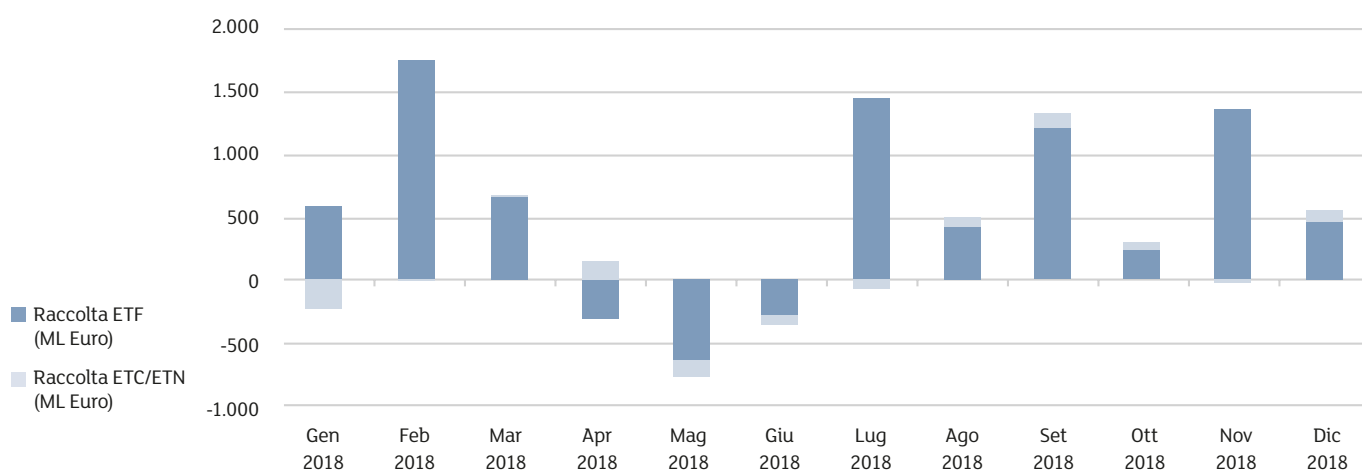
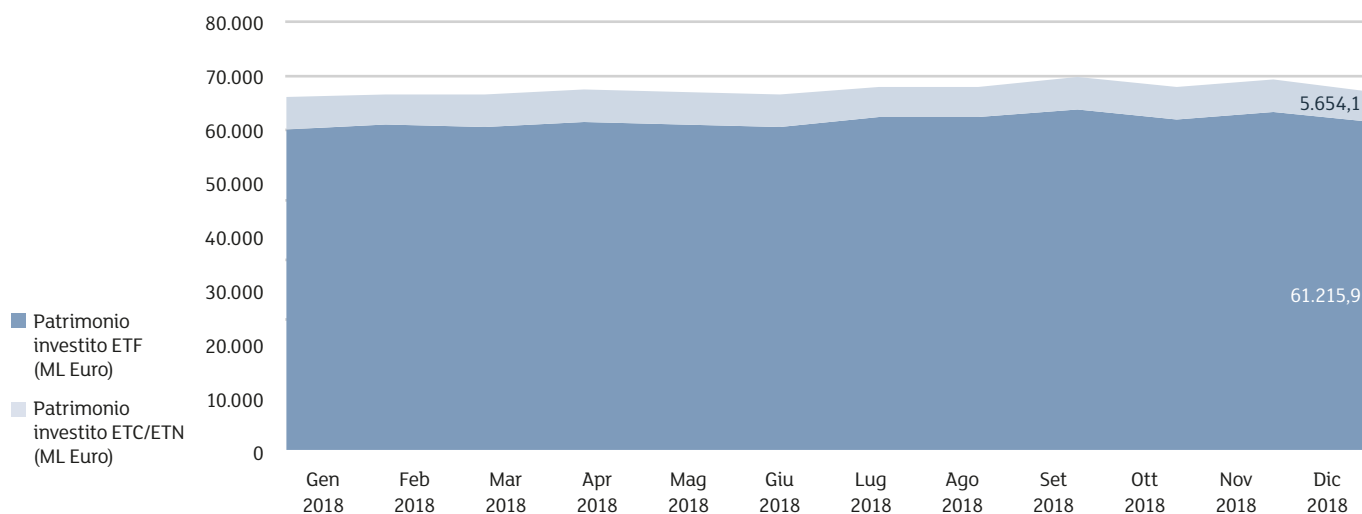
Spread del mercato



Fonte: Markets Analysis – London Stock Exchange Group.

SPREAD: è il costo implicito che sosterebbe un investitore qualora acquistasse e vendesse nel medesimo istante uno strumento finanziario alle migliori proposte presenti sul book di negoziazione in quell'istante (è calcolato come la differenza tra il miglior prezzo in acquisto e quello in vendita, divisi per la loro media semplice).

Patrimonio investito in Italia e raccolta netta



	Patrimonio investito dic 2018 (ML Euro)	Var. % dic 2017
ETF	61.215,9	4,3%
ETC/ETN	5.654,1	-8,1%
Totale	66.870,0	3,1%

	Raccolta 4° Trim 2018 (ML Euro)	Raccolta 3° Trim 2018 (ML Euro)	Raccolta YtD (ML Euro)
ETF	2.025,6	3.013,0	6.740,4
ETC/ETN	99,7	96,1	-110,8
Totale	2.125,3	3.109,1	6.629,6

Fonte: Markets Analysis – London Stock Exchange Group.

Allegato 1 – Nuovi strumenti sul mercato italiano: dettaglio ETF

AREA	EMITTENTE	STRUMENTO	ISIN	TRADING CODE	BENCHMARK
AZIONARIO TEMATICI	HANETF ICAV	HAN-GINS CLOUD TECHNOLOGY UCITS ETF	IE00BDDRF924	SKYY	SOLACTIVE CLOUD TECHNOLOGY INDEX
OBBLIGAZIONARIO CORPORATE - EURO	MULTI UNITS LUXEMBOURG	LYXOR EURO CORPORATE BOND UCITS ETF	LU1829219127	CRPE	MARKIT IBOXX EUR LIQUID CORPORATE 125 MID PRICE
OBBLIGAZIONARIO CORPORATE - EURO	JP MORGAN ETFS IRELAND ICAV	JPM EUR CORP BOND 1-5 RES EN UCITS ETF A	IE00BF59RW70	JR15	
AZIONARIO TEMATICI	AMUNDI INDEX SOLUTIONS	AMUNDI MSCI USA SRI UCITS ETF DR	LU1861136247	USRI	MSCI USA SRI
AZIONARIO TEMATICI	WISDOMTREE ISSUER	WISDOMTREE ARTIF INTEL UCITS ETF USD ACC	IE00BDVPG13	WTAI	NASDAQ CTA ARTIFICIAL INTELLIGENCE NTR INDEX
TITOLI DI STATO - EURO	MULTI UNITS LUXEMBOURG	LYXOR HIGH RAT MW GOVT 3-5Y DR UCITS ETF	LU1829219713	AAA35	FTSE MTS HIGHEST RATED MACRO WEIGT GOV 3-5 YRSMIDP
AZIONARIO TEMATICI	HANETF ICAV	HAN-GINS INNOVAT TECHNOLOGIES UCITS ETF	IE00BDDRF700	ITEK	SOLACTIVE INNOVATIVE TECHNOLOGIES INDEX
AZIONARIO STYLE (SVILUPPATI)	FIRST TRUST GLOBAL FUNDS	FIRST TRUST EUROZONE ALPHADEX UCITS ETF	IE00B8X9NY41	FEUZ	NASDAQ ALPHADEX EUROZONE INDEX
TITOLI DI STATO - EMERGENTI	JP MORGAN ETFS IRELAND ICAV	JPM USD EMER SOVEREIGN UCITS ETF EUR H A	IE00BDDRDY39	JMBE	J.P. MORGAN EMERGING MARKETS RISK-AWARE BOND INDEX
TITOLI DI STATO - EURO	MULTI UNITS LUXEMBOURG	LYXOR HIGH RAT MW GOVT 5-7Y DR UCITS ETF	LU1829219986	AAA57	FTSE MTS HIGHEST RATED MACRO WEIGT GOV 5-7 YRSMIDP
INFLAZIONE	MULTI UNITS LUXEMBOURG	LYXOR INVERSE EUR 2-10Y INFLAT UCITS ETF	LU1900069300	LINF	IBOXX EUR INVERSE BREAKEVEN EU-INFL FR GE
AZIONARIO NORD AMERICA	SSGA SPDR ETFS EUROPE I	SPDR S&P 500 EUR HDG UCITS ETF (ACC)	IE00BYW2V44	SPXE	S&P 500 EUR DYNAMIC HEDGED NTR
REAL ESTATE	LYXOR INDEX FUND	LYXOR FTSE EPRA/NAREIT DEV EU UCITS ETF	LU1812091194	REEU	FTSE EPRA/NAREIT DEV EU NTR
AZIONARIO STYLE (EMERGENTI)	FRANKLIN LIBERTYSHARES ICAV	FRANKLIN LIBERTYQ ASIA EX JAP UCITS ETF	IE00BFWXDV39	FLQA	LIBERTYQ ASIA EX JAPAN EQUITY INDEX
AZIONARIO STYLE (SVILUPPATI)	LYXOR INDEX FUND	LYXOR STX EUROPE SELECT DIV 30 UCITS ETF	LU1812092168	SEL	STOXX EUROPE SELECT DIVIDEND 30 TRN
AZIONARIO SETTORIALI (SVILUPPATI)	MULTI UNITS LUXEMBOURG	LYXOR EURO STOXX BANKS (DR) UCITS ETF	LU1829219390	BNKE	EUROSTOXX BANK TRN
AZIONARIO TEMATICI	HANETF ICAV	EMQQ EM MKTS INTERNET&ECOMMERC UCITS ETF	IE00BFYN8Y92	EMQQ	EMQQ THE EMERGING MARKETS INTERNET & ECOMMERCE IND
TITOLI DI STATO - EMERGENTI	LYXOR INDEX FUND	LYXOR IBX \$ LIQ EM SOV UCITS ETF EUR H D	LU1686831030	EMBH	MARKIT IBOXX USD EMERG MARKETS MID TCA HED TRI
AZIONARIO TEMATICI	AMUNDI INDEX SOLUTIONS	AMUNDI MSCI EUROPE SRI UCITS ETF DR	LU1861137484	EUSRI	MSCI EUROPE SRI
TITOLI DI STATO - NON EURO	MULTI UNITS LUXEMBOURG	LYXOR \$ TREAS 10Y+ DR EUR H UCITS ETF D	LU1407890976	U10H	MARKIT IBOXX USD TREAS 10+MIDPRICE TCA(EUR HEDGED)
INFLAZIONE	MULTI UNITS LUXEMBOURG	LYXOR INVERSE US 10Y INFLATION UCITS ETF	LU1879532940	UINE	IBOXX USD INVERSE BREAKEVEN 10-YEAR INFLATION
TITOLI DI STATO - NON EURO	MULTI UNITS LUXEMBOURG	LYXOR \$ TREASURIES 10Y+ DR UCITS ETF	LU1407890620	US10	IBOXX US TREASURIES 10Y+ MID PRICE TR
OBBLIGAZIONARIO CORPORATE - EURO	MULTI UNITS LUXEMBOURG	LYXOR EURO CORP BOND EX FIN UCITS ETF	LU1829218822	CBEF	MARKIT IBOXX EUR LIQUID NON-FINANCIALS MID PRICE
AZIONARIO TEMATICI	JP MORGAN ETFS IRELAND ICAV	JPM EUROP RES ENH EQ ESG UCITS ETF EUR A	IE00BF4G7183	JREE	
REAL ESTATE	LYXOR INDEX FUND	LYXOR FTSE EPRA/NAREIT USA UCITS ETF	LU1832418856	REUSA	FTSE EPRA/NAREIT UNITED STATES NTR
AZIONARIO TEMATICI	LYXOR INDEX FUND	LYXOR PRIVEX UCITS ETF	LU1812091947	PVX	PRIVEX TR
AZIONARIO TEMATICI	JP MORGAN ETFS IRELAND ICAV	JPM US RES ENH EQUIT ESG UCITS ETF USD A	IE00BF4G7076	JREU	
OBBLIGAZIONARIO CORPORATE - EURO	JP MORGAN ETFS IRELAND ICAV	JPM EUR CORP BOND RES ENH UCITS ETF ACC	IE00BF59RX87	JREB	
AZIONARIO TEMATICI	JP MORGAN ETFS IRELAND ICAV	JPM GLB EMER ENH EQU ESG UCITS ETF USD A	IE00BF4G6Z54	JREM	
OBBLIGAZIONARIO CORPORATE - HIGH YIELD	LYXOR INDEX FUND	LYXOR BOFAML EUR HY EX-FI BOND UCITS ETF	LU1812090543	HY	BOFA MERRILL L BB-CCC EU DEV NON-FINANCIAL HY
TITOLI DI STATO - EMERGENTI	LYXOR INDEX FUND	LYXOR IBX \$ LIQUID EMERGI SOV UCITS ETF	LU1686830909	EMKTB	MARKIT IBOXX \$ LIQUID EMERGING MARKETS SOV MID PR
AZIONARIO TEMATICI	JP MORGAN ETFS IRELAND ICAV	JPM GLOB RES ENHA EQ ESG UCITS ETF USD A	IE00BF4G6Y48	JREG	
AZIONARIO STYLE (EMERGENTI)	INVESCO MARKETS	INVESCO GS EQUITY FAC EMERGING UCITS ETF	IE00BD5KGK77	EFIM	GOLDMAN SACHS EQUITY FACTOR EMERGING MARKETS NTR
OBBLIGAZIONARIO CORPORATE - EURO	MULTI UNITS LUXEMBOURG	LYXOR BARCL FLOATING EURO 0-7Y UCITS ETF	LU1829218319	FLOT	BARCLAYS EURO CORPORATE FRN 0-7Y ENHANCED DUR TR
OBBLIGAZIONARIO CORPORATE - NON EURO	JP MORGAN ETFS IRELAND ICAV	JPM USD CORP BOND RES ENH UCITS ETF ACC	IE00BF59RV63	JRUB	
TITOLI DI STATO - EURO	MULTI UNITS LUXEMBOURG	LYXOR HIGH RAT MW GOVT 1-3Y DR UCITS ETF	LU1829219556	AAA13	FTSE MTS HIGHEST RATED MACRO WEIGT GOV 1-3 YRSMIDP
AZIONARIO MONDO	MULTI UNITS LUXEMBOURG	LYXOR MSCI ALL COUNTRY WLD UCITS ETF EUR	LU1829220216	ACWI	MSCI ALL COUNTRY WORLD NTR

segue >

AREA	EMITTENTE	STRUMENTO	ISIN	TRADING CODE	BENCHMARK
AZIONARIO TEMATICI	INVESCO MARKETS II	INVESCO VAR RATE PREF SHARES UCITS ETF	IE00BG21M733	VRPS	WELLS FARGO DIVER HYB PREFD SECUR FLOAT VAR RATNTR
AZIONARIO TEMATICI	AMUNDI INDEX SOLUTIONS	AMUNDI STX GLB ARTIFIC INTELL UCITS ETF	LU1861132840	GOAI	STOXX AI GLOBAL ARTIFICIAL INTELL ADTV5
AZIONARIO TEMATICI	AMUNDI INDEX SOLUTIONS	AMUNDI MSCI WORLD SRI UCITS ETF DR	LU1861134382	WSRI	MSCI WORLD SRI
AZIONARIO MONDO	UBS ETFS PLC	UBS MSCI ACWI SF UCITS ETF USD A-ACC	IE00BYM11H29	ACWIA	MSCI ACWI USD TRN
AZIONARIO SETTORIALI (SVILUPPATI)	INVESCO MARKETS	INVESCO COMMUN S&P US SEL SEC UCITS ETF	IE00BG7PP820	XLCS	S&P SELECT SECTOR CAPPED 20% COMMUNICATIONS NTR
REAL ESTATE	LYXOR INDEX FUND	LYXOR FTSE EPRA/NAR GLOB DEVEL UCITS ETF	LU1832418773	REWLD	FTSE EPRA/NAREIT DEVELOPED INDEX NET TRI

Questo documento contiene testi, dati, grafici, fotografie, illustrazioni, elaborazioni, nomi, loghi, marchi registrati e marchi di servizio e informazioni (collettivamente le "Informazioni") che si riferiscono a Borsa Italiana S.p.A. ("Borsa Italiana"). Tutti gli sforzi necessari sono stati fatti per assicurare che le Informazioni contenute in questo documento siano corrette al momento della pubblicazione. Tuttavia, Borsa Italiana Spa non si assume alcuna responsabilità per le decisioni prese, i sistemi-collegati e ogni altra attività effettuata da chiunque sulla base di questo documento. La pubblicazione del presente documento non costituisce attività di sollecitazione del pubblico risparmio da parte di Borsa Italiana e non costituisce alcun giudizio o raccomandazione, da parte della stessa, sull'opportunità dell'eventuale investimento descritto.

Contatti

Media Relations

Telefono +39 02 72426 360

media.relations@borsaitaliana.it

[**www.borsaitaliana.it**](http://www.borsaitaliana.it)